

臺中市天主教育仁國小

學習回饋單

三年 B 班 座號：6 姓名：林睿 導師：洪韻涵


回饋分享主題：地震防災教育宣導
掩護動作要領

1. 以下哪些地震避難情境是正確的，請在口勾選出來。

- 在教室或其他室內時，進行趴下、掩護、穩住動作，保護頭頸部。
- 在室外時，避開危險物品及建築物，至安全地方就地掩護。
- 地震稍歇時，聽從師長指示，進行疏散。
- 疏散時，遵守「四不原則」：不推、不跑、不語、不回。

圖畫好多色彩，好漂亮

2. 請繪畫出地震保命三步驟的順序。



臺中市天主教育仁國小

學習回饋單




三年 B 班 座號：7 姓名：陳瑜 導師：洪韻涵

回饋分享主題：地震防災教育宣導
掩護動作要領

1. 以下哪些地震避難情境是正確的，請在口勾選出來。


- 在教室或其他室內時，進行趴下、掩護、穩住動作，保護頭頸部。
- 在室外時，避開危險物品及建築物，至安全地方就地掩護。
- 地震稍歇時，聽從師長指示，進行疏散。
- 疏散時，遵守「四不原則」：不推、不跑、不語、不回。

2. 請繪畫出地震保命三步驟的順序。



圖畫得清楚明瞭，很棒！

Jenny




臺中市天主教育仁國小 學習回饋單

二年仁班 座號：33 姓名：張[] 導師：陳映甄

回饋分享主題：地震防災、防火教育影片宣導

1. 地震疏散演練時，應注意哪些事項？請在□打勾。
- 避開掉落物，至安全地方就地掩護。
 - 想辦法保護頭及脖子。
 - 不慌張、不往外衝。
 - 不推、不跑、不喧嘩 不要搭電梯。
- (4) 2. 遇到火災時，下列敘述哪一個是正確的？
- ✓ (1) 遇到濃煙時，低姿勢爬行逃生，遠離濃煙處。
 - ✓ (2) 起火點若與你同處，將門關閉，避免濃煙亂竄並與起火處反方向逃離。
 - (3) 火場開門時，先用手感受門的溫度，若是溫度正常則開門逃生，過熱則不要開門設法在門縫塞上衣物阻隔，並等待救援。
 - (4) 以上敘述皆正確。
- 9/15



臺中市天主教育仁國小 學習回饋單

二年仁班 座號：37 姓名：陳[] 導師：陳映甄

回饋分享主題：地震防災、防火教育影片宣導

1. 地震疏散演練時，應注意哪些事項？請在□打勾。
- 避開掉落物，至安全地方就地掩護。
 - 想辦法保護頭及脖子。
 - 不慌張、不往外衝。
 - 不推、不跑、不喧嘩 不要搭電梯。
- (4) 2. 遇到火災時，下列敘述哪一個是正確的？
- (1) 遇到濃煙時，低姿勢爬行逃生，遠離濃煙處。
 - (2) 起火點若與你同處，將門關閉，避免濃煙亂竄並與起火處反方向逃離。
 - (3) 火場開門時，先用手感受門的溫度，若是溫度正常則開門逃生，過熱則不要開門設法在門縫塞上衣物阻隔，並等待救援。
 - (4) 以上敘述皆正確。
- 9/15